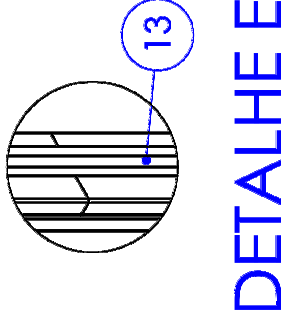
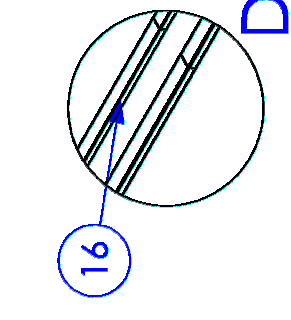


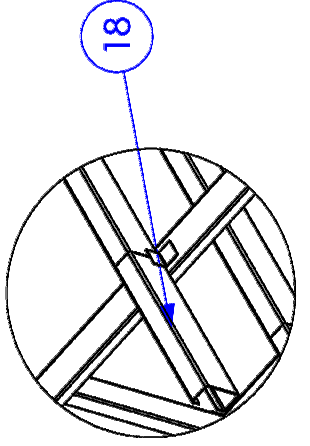
1 ESTRUTURA GERAL
SEM ESCALA



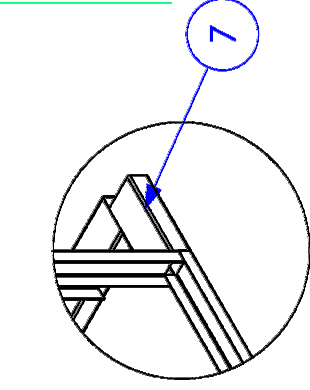
DETALHE E



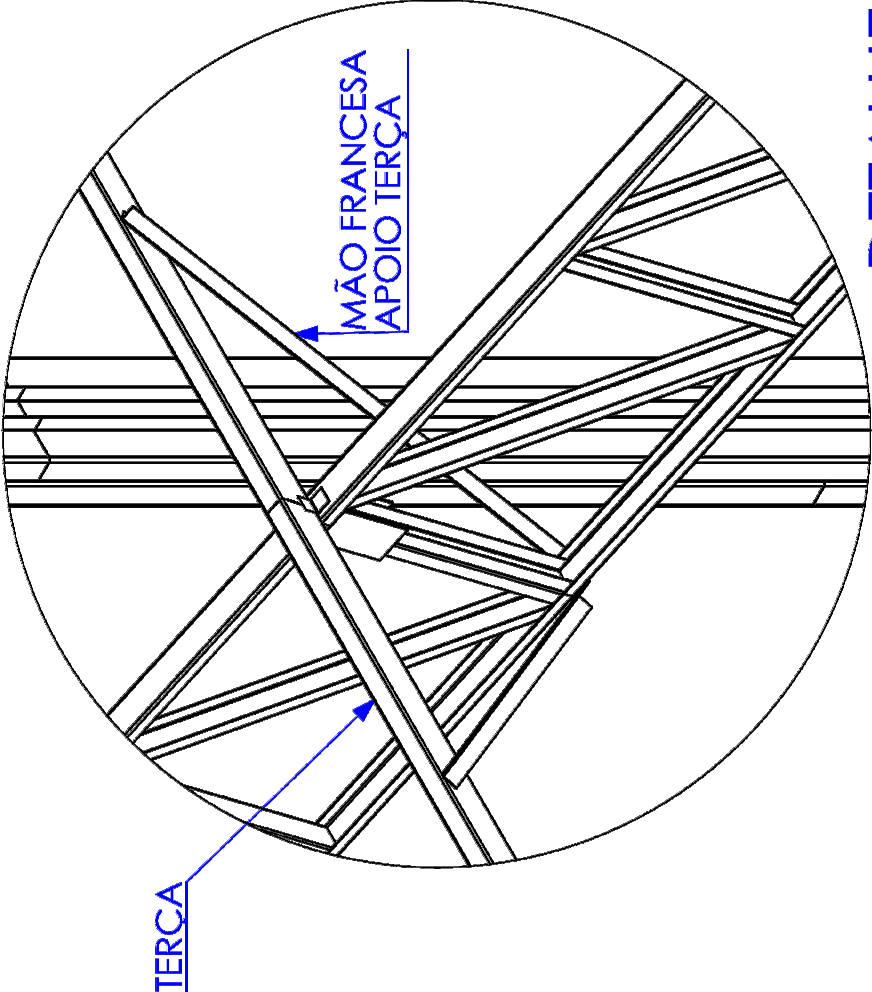
DETALHE F



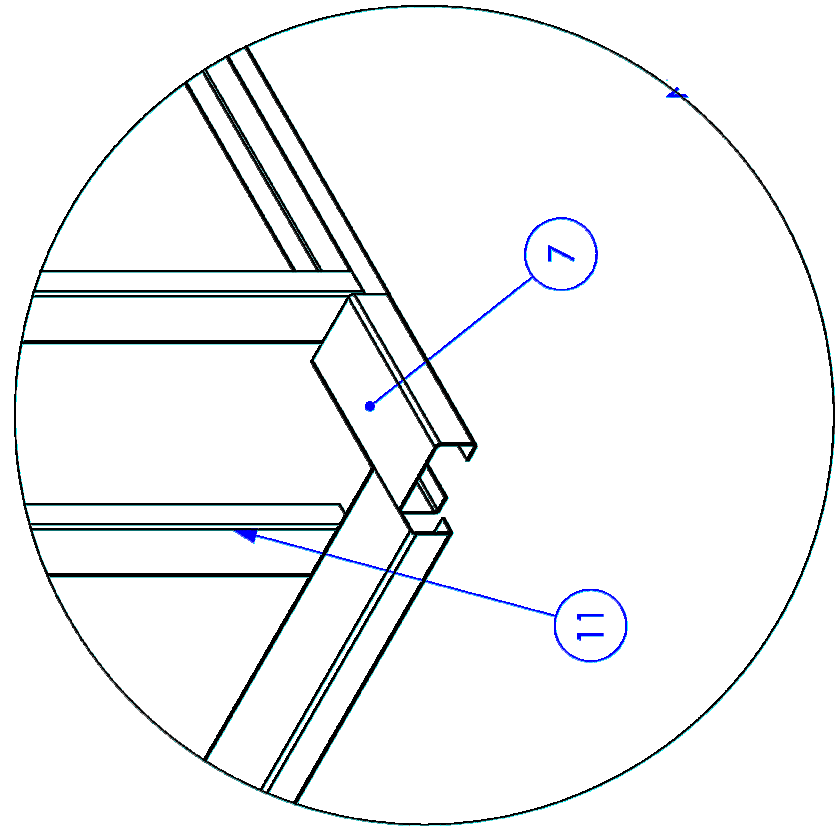
DETALHE H



DETALHE G



DETALHE C



DETALHE D

Nº DO ITEM	Nº DA PEÇA	Descrição	QTD.
1	Pórtico QE - A	-	5
2	Pórtico QE - B	PÓRTICO DAS EXTREMIDADES	2
4	Chumbador Concreto 19,05mm TS.AL #2,65 - L01	-	12
5	Chumbador Concreto 19,05mm coluna treliça	PERFIL L 52,5 X 52,5 X 1500 (BLANK 100 X 1500)	120
6	Chumbador Concreto 19,05mm coluna treliça	CONTRA SAPATA COLUNAS TRELIÇADAS	10
7	TR.AL #2,65 - 03	Terça do ginásio com 280 mm	36
8	Estrutura Platibanda	-	12
10	TR.AL #2,65 - 02	PERFIL U 130 X 66 X 30 X 2,65 X 2040	8
11	TS.AL #2 - 40	PERFIL U 94 X 42 X 2,25 X 1915 (BLANK 170 X 1915)	4
13	TS.AL- AC CIVIL	Perfil U 114 x 4320	4
14	TS.AL- AC CIVIL - 02	Perfil U 114 x 6310	8
15	TS.AL- AC CIVIL - 03	Perfil U 114 x 8150	4
16	TS.AL- AC CIVIL SUP.	Perfil U 114 x 4500	10
17	TR.AL #2,65 - 06	Terça do ginásio com 4600 mm	11
18	TR.AL #2,65 - 07	Terça do ginásio com 500 mm (beiral do lantermim.)	8

-A CANTONEIRA DE APOIO DA TERÇA DEVE SER SOLDADA FAZENDO A UNIÃO DA TERÇA NA TESOURA, REPETIR SOLDA EM TODAS AS LIGAÇÕES;

PROJETO PADRÃO - FNDE

MUNICÍPIO – UF:

PROPRIETÁRIO:

ENDEREÇO:

PROPRIETÁRIO

RESP. TÉCNICO

CAU/ CREA

DLFO

CAU/ CREA

RA

OBSERVAÇÕES:

ESCOLA 12 SALAS DE AULA

PROJETO DE ESTRUTURA METÁLICA

COORDENAÇÃO
CGEST - Coordenação
Geral de Infraestrutura
Educatonal

BLOCO G: QUADRA COBERTA
DETALHAMENTO DA ESTRUTURA

SMT

REVISÃO

INDICADA

DATA EMISSÃO

PRONCHA

FORMATO (841X480)

R.03

27/30

MAIO 2014